




Zinni & Güell

Indústria de Auto Peças Ltda.



LINHA PICK-UP

SEM MÁQUINAS DE VIDRO E MOTORES



Canal do YouTube - pioneiro com dicas e instalações de produtos

Dobradiça do capô
dianteiro - com mola

D-3383D
nº.Orig: 7362032
D-3383E
nº.Orig: 7362031



A-10 até 1984
C-10 até 1984
D-10 até 1984

Dobradiça do capô
dianteiro - com mola

D-3384D
nº.Orig: 94630704
D-3384E
nº.Orig: 94630703



C-20 1985 em diante
D-20 1985 em diante
D-40 1985 em diante

Dobradiça do capô
dianteiro - suporte

S-3385



A-10 até 1984
C-10 até 1984
D-10 até 1984

Dobradiça do capô
dianteiro - com mola

D-5238D
nº.Orig: 90TU16800A
D-5238E
nº.Orig: 90TU16801A



F-1000 até 1992
F-4000 até 1992

Dobradiça do capô
dianteiro - com mola


D-5239D
nº.Orig: TNK823335
D-5239E
nº.Orig: EITQ16796A



F-1000 1992 a 1998
F-4000 1992 a 1998

Fecho do capô
dianteiro - inferior


F-5242I
nº.Orig: 89TU16900AA



F-1000 até 1989
F-4000 até 1989

Fecho do capô
dianteiro - superior -
sem cabo

F-5242S
nº.Orig: DOTB16700B



F-1000 até 1989
F-11000 até 1989
F-14000 até 1989
F-4000 até 1989
F-7000 até 1989

Fecho do capô
dianteiro - superior -
com cabo

F-5243S
nº.Orig: 89TU16700AA



F-1000 1989 a 1992
F-11000 1989 a 1992
F-14000 1989 a 1992
F-4000 1989 a 1992
F-7000 1989 a 1992

GM

FORD

FORD



Est. Água Chata, 1233, Bonsucesso
Guarulhos, SP - CEP 07251-000
(11) 2088-7200